

# In de moestuin.

spel voor 4 spelers.

Alle onderdelen uitprinten op stevig papier.

De lottokaarten van pag. 5 kan je twee keer uitprinten zodat het je spel met zijn vieren kunt spelen. Door alles, behalve de dobbelsteen, te lamineren kun je het spel vaak spelen en pakken de kaartjes lekkerder op.

## Spelregels:

De bedoeling van het spel is om zo snel mogelijk je speelkaart vol te krijgen.

Hiertoe gooien de spelers om beurten met de dobbelsteen.

Afhankelijk van welke kleur/plaatje er boven komt kiezen ze:


- bij rood; wat doe je zelf in de tuin? kruien, gieten, harken, scheppen/spitten
- bij groen; wat heb je nodig om iets te verbouwen? zaad, plantje, regen, zon
- bij zwart; welke dieren ziet je liever niet in de moestuin? rups, vogel, slak, mol
- bij oranje ; fruit. bessen, aardbei, appels en peren
- bij blauw ; gereedschap. hark, schep, schop , kruiwagen
- bij geel; groente. tomaten, boontjes, biet en sla

De kaartjes hebben een zelfde gekleurde rand als de dobbelsteen, maar enige begeleiding is de eerste keren zeker wel nodig.

Wie het eerst van alle kleuren iets op zijn/haar lottokaart heeft liggen, heeft gewonnen!

Veel plezier ermee,

Lèneke Bustraan.





Glue

Glue



Glue






Glue










Glue

Glue

Glue







STAMPED  
OHAIO 2011

STAMPED  
OHAIO 2011



STAMPED  
OHAIO 2011